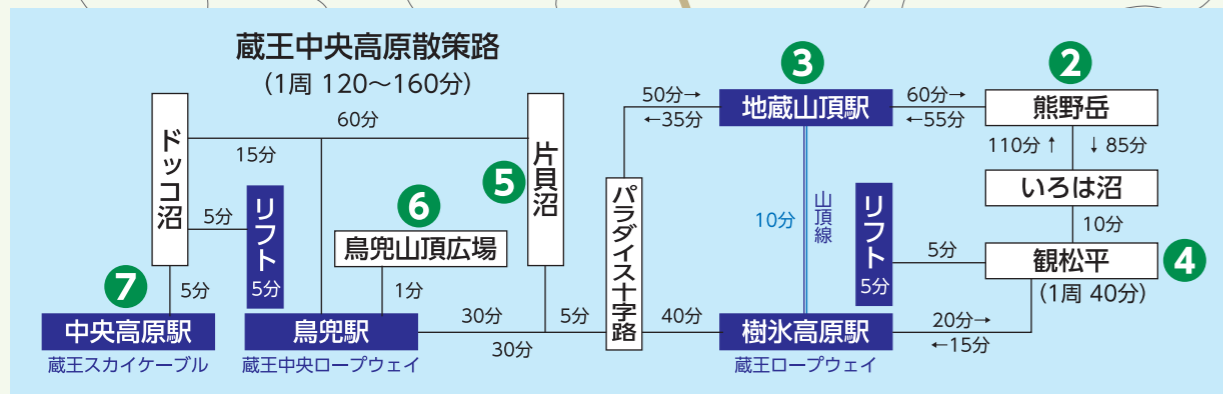


至 2・熊野岳



- 凡例**
- ②~⑦ 茂吉歌碑
  - ★ 蔵王開運回遊
  - 🗿 石像・石碑
  - 🔔 山のベル
  - 🌲 樹木
  - 🌄 展望スポット
  - 📌 案内板
  - 🚻 トイレ
  - 🚫 一般車両通行止め
  - 👉 散策路
  - 👉 登山道 (登山の装備をおすすめします)
  - 🛣️ 車道
  - 🛤️ 林道 (一般車両通行禁止)
  - 🏠 冬山リフト
  - 🌿 冬季グレンデ


蔵王文学のみち 茂吉歌碑めぐり

# 山の歌碑 ご案内

6基の茂吉歌碑と清んだ空気、四季折々の花、大パノラマの眺望と出会うトレッキング、ロープウェイ空中散歩、蔵王開運回遊も楽しみながら、蔵王の山を歩く！

至不動滝(往復60分)

至瀧山(3km)

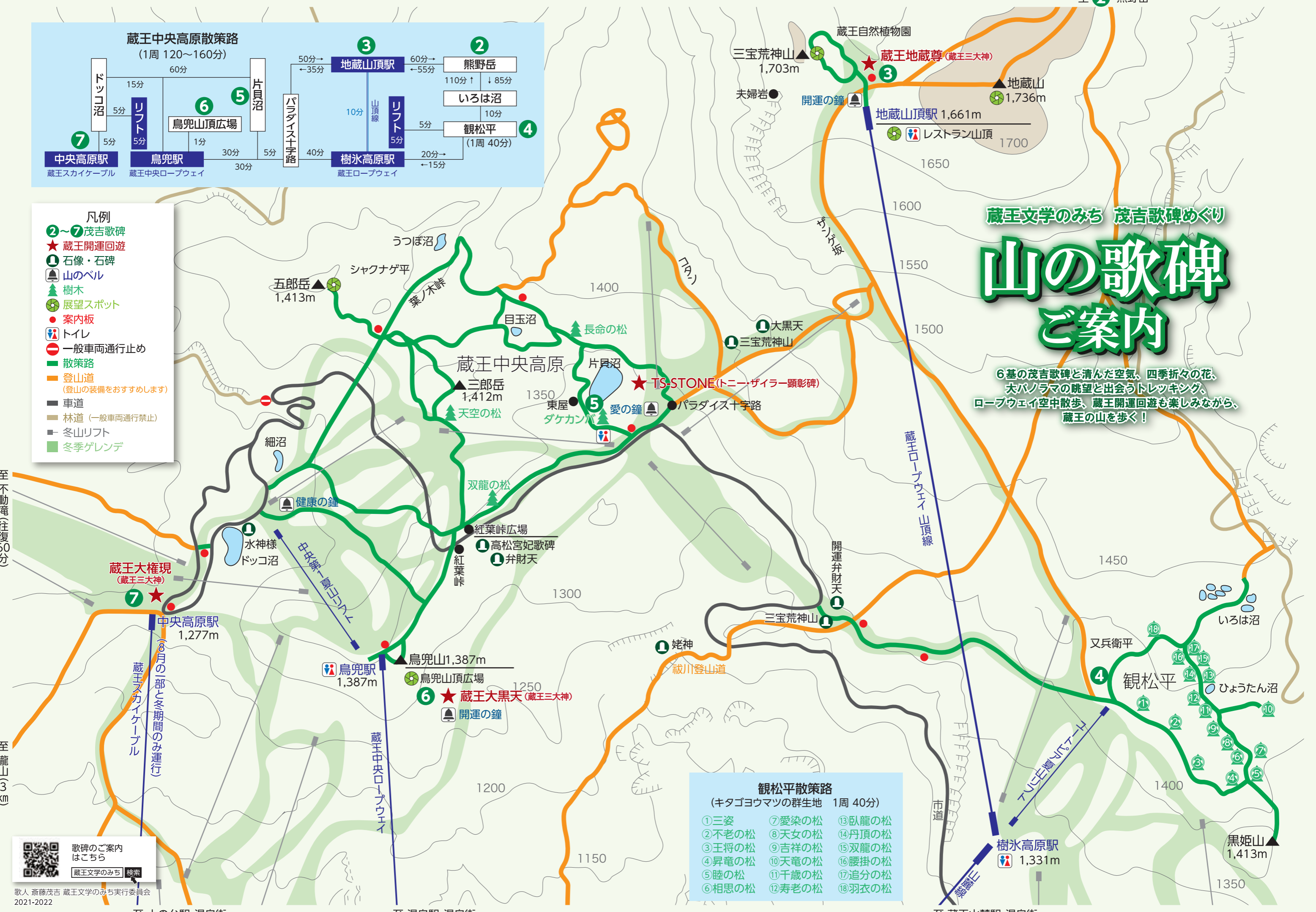
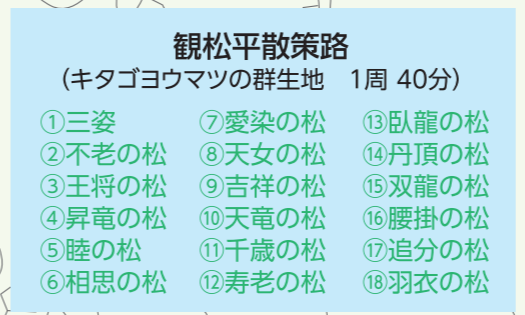


歌人 斎藤茂吉 蔵王文学のみち実行委員会 2021-2022

至上の台駅・温泉街

至 温泉駅・温泉街

至 蔵王山麓駅・温泉街

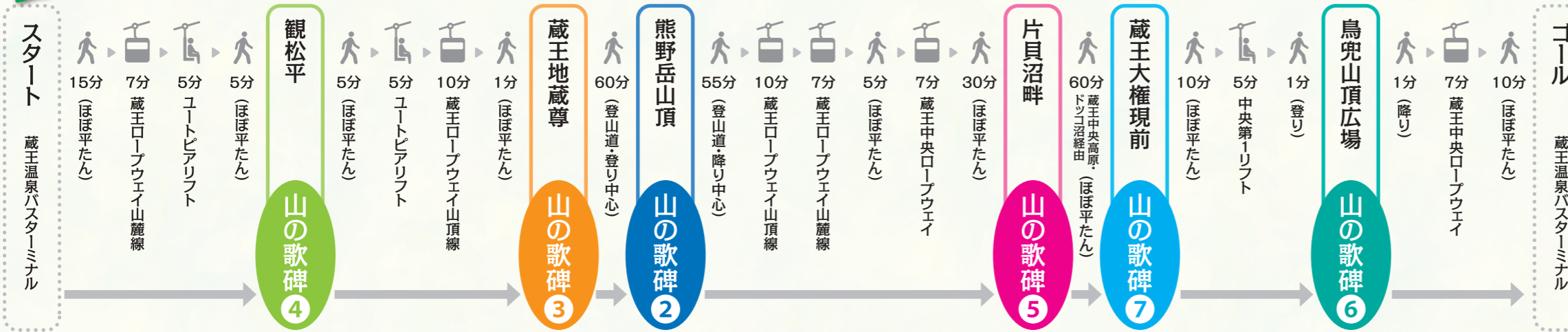


# 茂吉歌碑めぐり セルフツアー 「山の歌碑」コース

## C 山の歌碑

ロープウェイでらくらく6歌碑フルコース

所要時間  
約6時間  
徒歩 約4時間20分

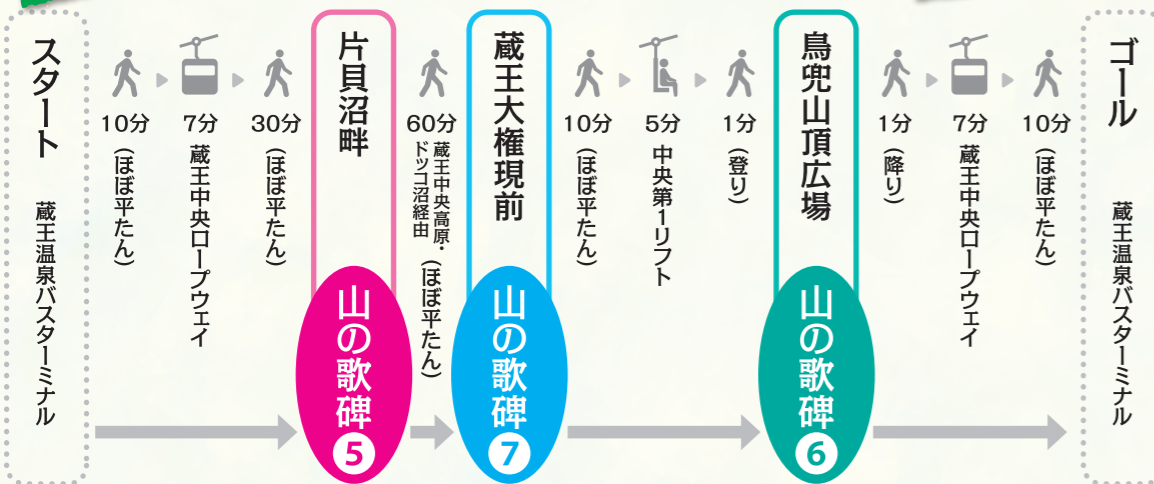


※記載の時間は目安です。  
 ※コースはモデルコースです。ご自分の体力と体調にあわせて、調節しながら楽しく歩いてください。  
 ※ロープウェイ、リフトは運休する場合がありますので、事前にご確認ください。  
 ※山の歌碑③(蔵王地蔵尊)から山の歌碑②(熊野岳山頂)までは登山道になりますので、着衣、履物を中心に登山の装備をしてください。  
 ※山の歌碑②(熊野岳山頂)までの徒歩行程が難しいと思われる方は、蔵王ロープウェイ地蔵山頂駅で写真パネルがごさいますので、こちらをご鑑賞ください。  
 ※山の歌碑②から山の歌碑⑥まで登山道で歩くことができます。歩く時間は約40分です。登山の装備をおすすめします。

## D 山の歌碑

“蔵王中央高原”3歌碑コース  
蔵王中央ロープウェイエリア(山の歌碑⑤⑥⑦鑑賞)

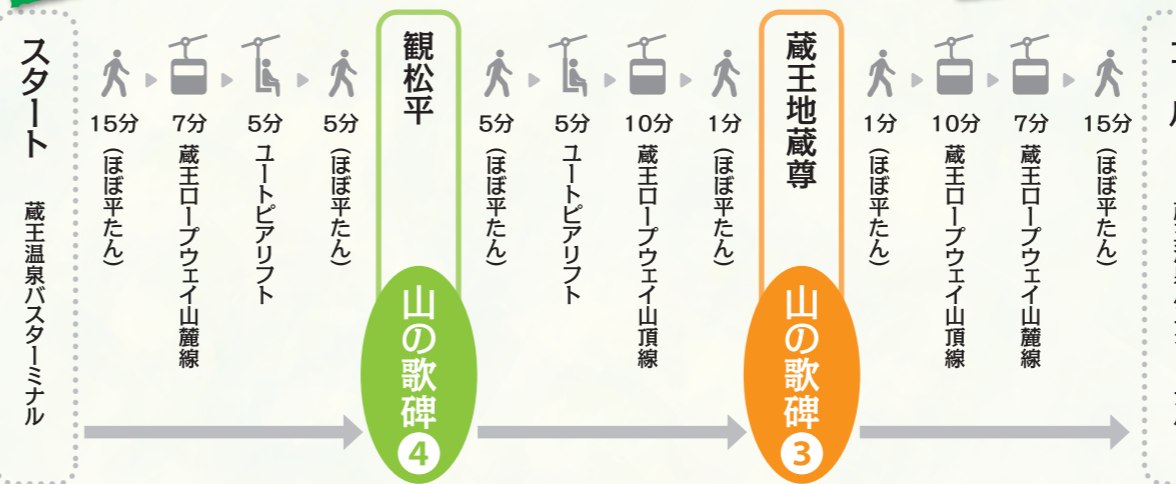
所要時間  
約3時間  
徒歩 約2時間



## E 山の歌碑

“蔵王地蔵尊・観松平”2歌碑コース  
蔵王ロープウェイエリア(山の歌碑③④鑑賞)

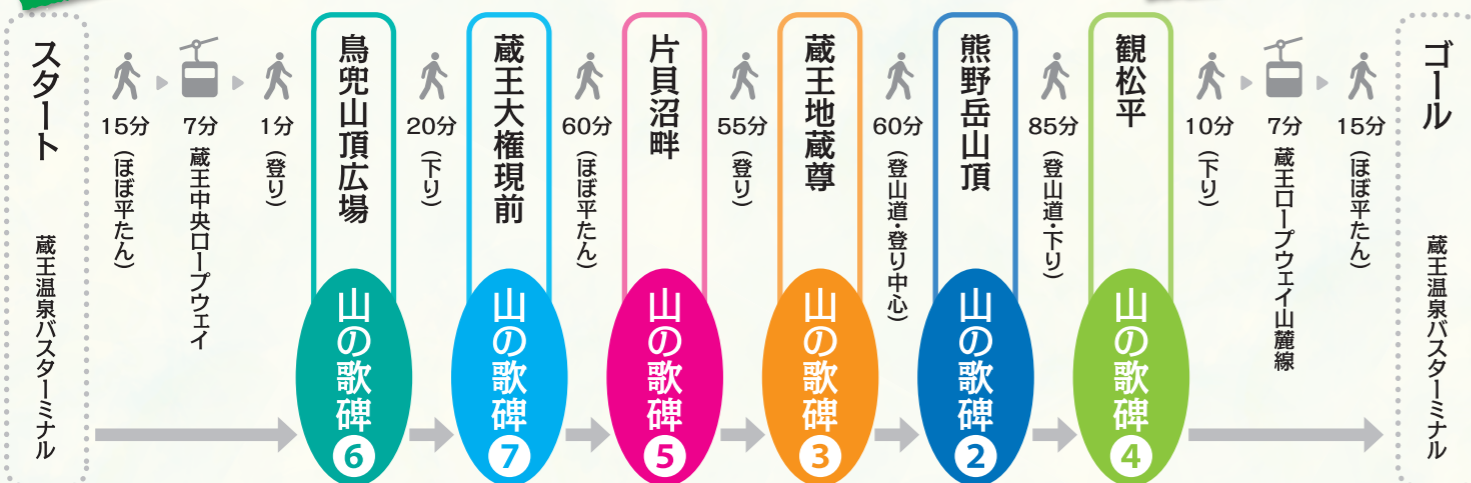
所要時間  
約2時間  
徒歩 散策路約40分



## F 山の歌碑

トレイル“北回り”6歌碑フルコース  
蔵王中央ロープウェイ スタート

所要時間  
約6時間30分  
徒歩 登山道/散策路約5時間20分



## G 山の歌碑

トレイル“南回り”6歌碑フルコース  
蔵王ロープウェイ スタート

所要時間  
約6時間50分  
徒歩 登山道/散策路約5時間40分

